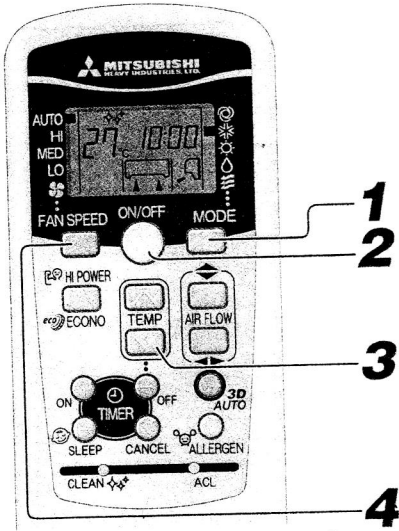


# Funzionamento della modalità FREDDO/CALDO/SECCO/VENTOLA

Puntare il telecomando verso il condizionatore d'aria. e



## 1

Premere il tasto di selezione MODE.

Spostare la [■] marca] alla posizione operativa richiesta.

\* (Cool), ☉ (Heat), ☽ (Dry), ☼ (Fan)

## 2

Premere il tasto ON/OFF.

## 3

Premere il tasto TEMP.

Premere ☽ o il pulsante ☼ per ottenere la temperatura preferita.

Raccomandazione

COOL	26°C~28°C	HEAT	22°C~24°C	DRY	24°C~26°C	FAN	---
------	-----------	------	-----------	-----	-----------	-----	-----

## 4

Premere il tasto FAN SPEED.

Impostare la velocità della ventola secondo le proprie preferenze.

Per spegnere:

Premere il tasto ON/OFF.

# COOL/HEAT/DRY/FAN mode operation

Point the remote control toward the air-conditioner, and

## 1

Press the MODE select button.

Move the [■] mark] to the required operation position.

\* (Cool), ☉ (Heat), ☽ (Dry), ☼ (Fan)

## 2

Press the ON/OFF button.

## 3

Press the TEMP button.

Press ☽ or ☼ button for the preferred temperature.

Recommendation

COOL	26°C~28°C	HEAT	22°C~24°C	DRY	24°C~26°C	FAN	---
------	-----------	------	-----------	-----	-----------	-----	-----

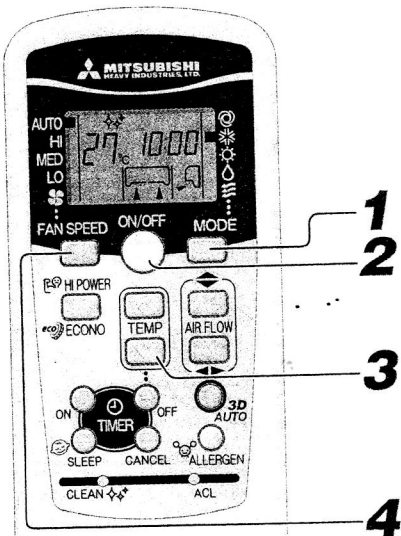
## 4

Press the FAN SPEED button

Set the fan speed as preferred.

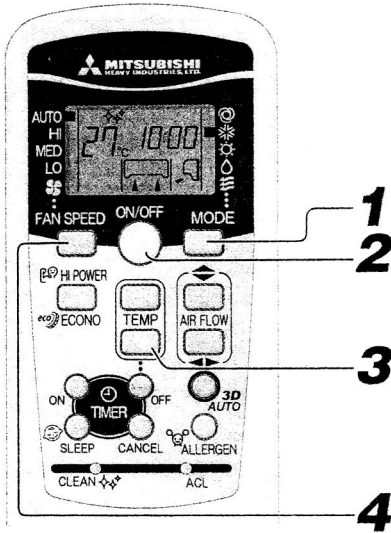
To stop:

Press the ON/OFF button.



# COOL/HEAT/DRY/FAN-Betrieb

Richten Sie die Fernbedienung in Richtung Klimagerät und



## 1

Drücken Sie das MODE SELECT-Taste.

Bewegen Sie [■ mark] auf die erforderliche Betriebsposition.

✱ (Cool), ☉ (Heat), △ (Dry), ☰ (Fan)

## 2

Drücken Sie das ON/OFF-Taste.

## 3

Drücken Sie das TEMP-Taste.

Drücken Sie die ☺ oder ☹ Taste für die bevorzugte Temperatur.

Empfehlung

COOL	26°C~28°C	HEAT	22°C~24°C	DRY	24°C~26°C	FAN	---
------	-----------	------	-----------	-----	-----------	-----	-----

## 4

Drücken Sie das FAN SPEED-Taste.

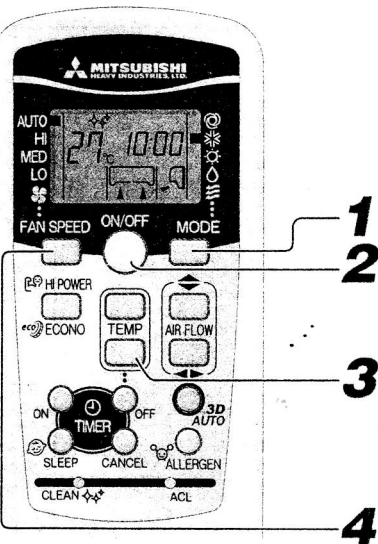
Stellen Sie die Lüftergeschwindigkeit ein, wie gewünscht.

Stoppen:

Drücken Sie das ON/OFF-Taste.

# Mode de fonctionnement COOL/HEAT/DRY/FAN

Dirigez la télécommande en direction du climatiseur, et



## 1

Appuyez sur la touche de sélection MODE.

Déplacez le [témoïn ■] sur la position de fonctionnement souhaitée.

✱ (Réfrigération), ☉ (Chauffage), △ (Sec), ☰ (Ventilation)

## 2

Appuyez sur la touche ON/OFF.

## 3

Appuyez sur la touche TEMP.

Appuyez sur le bouton ☺ ou ☹ pour régler l'appareil à la température souhaitée.

Recommandation

COOL	26°C~28°C	HEAT	22°C~24°C	DRY	24°C~26°C	FAN	---
------	-----------	------	-----------	-----	-----------	-----	-----

## 4

Appuyez sur la touche FAN SPEED.

Réglez le ventilateur à la vitesse souhaitée.

Pour arrêter:

Appuyez sur la touche ON/OFF.